

# **IDEI CARE SCHIMBĂ ROMÂNIA**



**ANTREPRENORIAL ȘI INOVAȚIE  
PROVOCĂRI - OPORTUNITĂȚI - PERSPECTIVE**



# INDEXUL ANTREPRENORIALITĂȚII ROMÂNESC

Sem. I, 2024



**Scan for the index!**

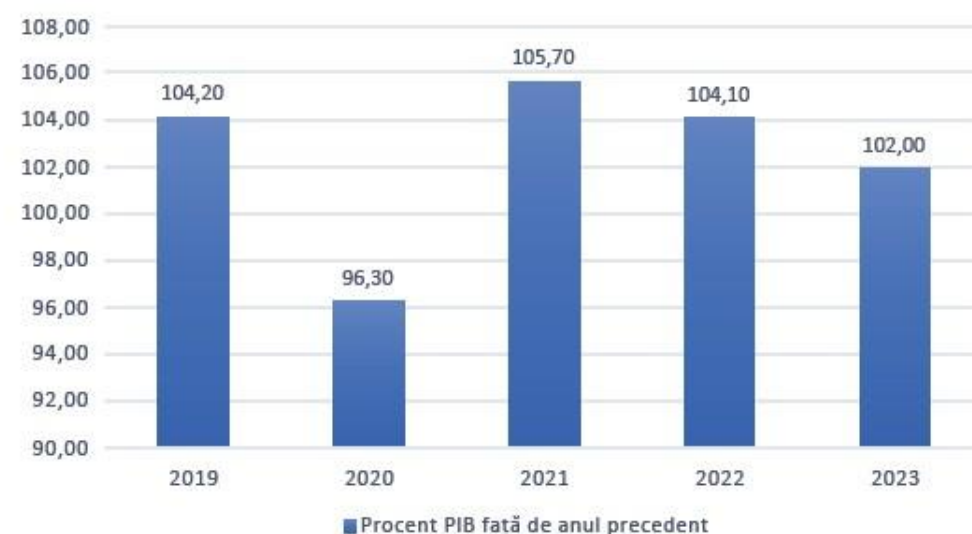
# Indexul Antreprenoriatului Românesc

## SEM. I, 2024



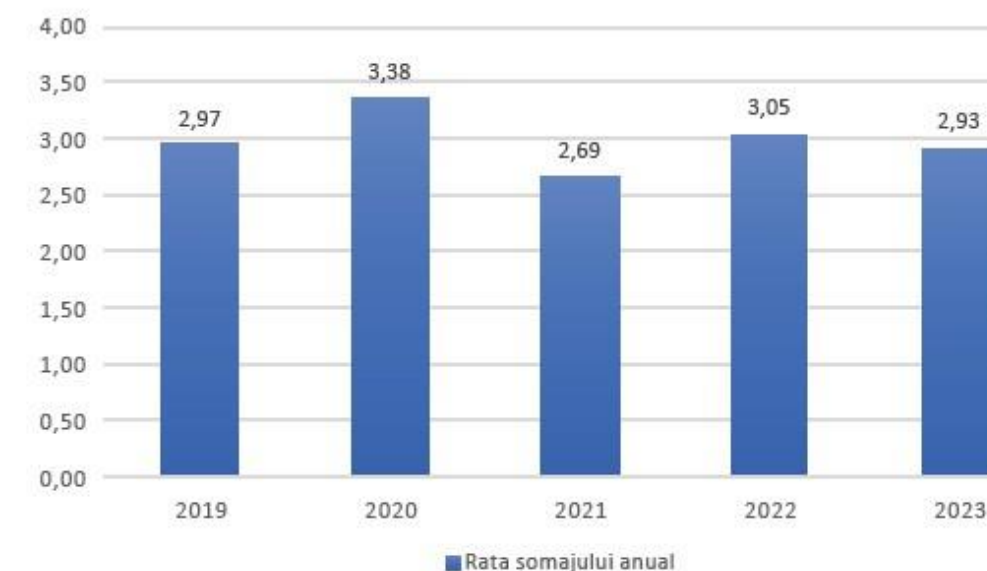
## Ritm real de creștere al PIB-ului

Ritmul real de creștere al PIB-ului oferă informații cu privire la cât de repede sau încet crește economia unei țări sau regiuni în termeni reali și este unul dintre principalii indicatori utilizați pentru a evalua starea de sănătate și direcția unei economii. Față de anul 2022 PIB-ul a crescut cu 2%, acest plus reprezentând valoarea de 3 puncte în cadrul indexului.



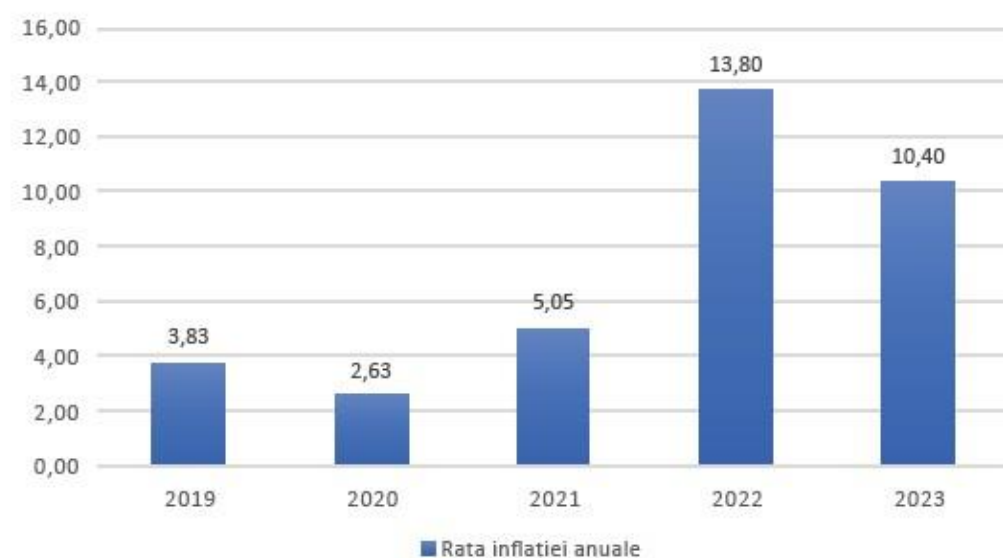
## Rata șomajului

Rata șomajului este o măsură a procentului de forță de muncă care este în prezent șomer și își caută activ un loc de muncă. Conform Ministerului Muncii, în anul 2023 rata șomajului a fost de 2,93%, într-o mică scădere față de 2022. În cadrul indexului antreprenorial, această valoare este aferentă unui punctaj de 3,75.



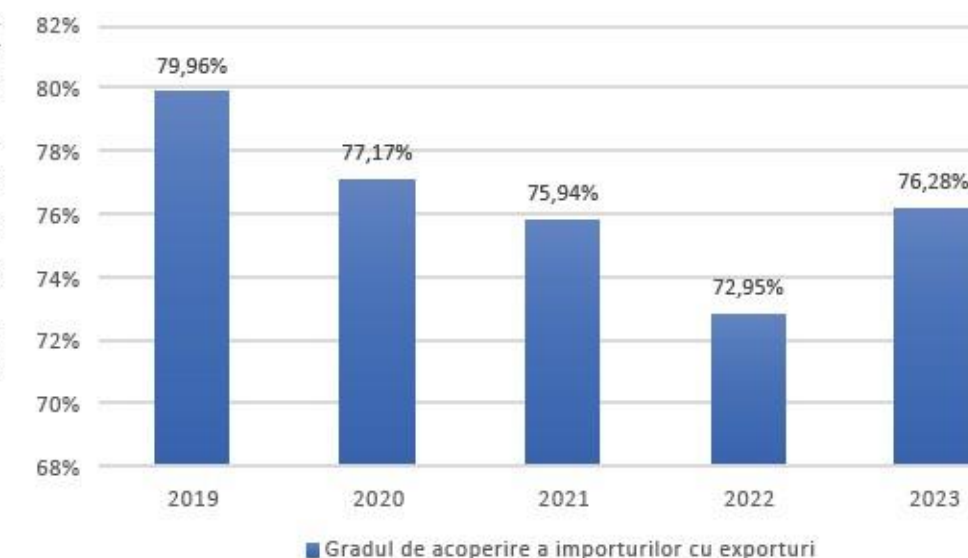
## Rata inflației

Rata inflației este măsura variației medii a prețurilor bunurilor și serviciilor într-o economie într-o anumită perioadă de timp. Pentru anul 2023 datele INS arată o inflație în scădere față de 2022, dar totuși foarte ridicată. Procentul de 10,40% al inflației este aferent unei valori de 0 puncte în cadrul indexului.



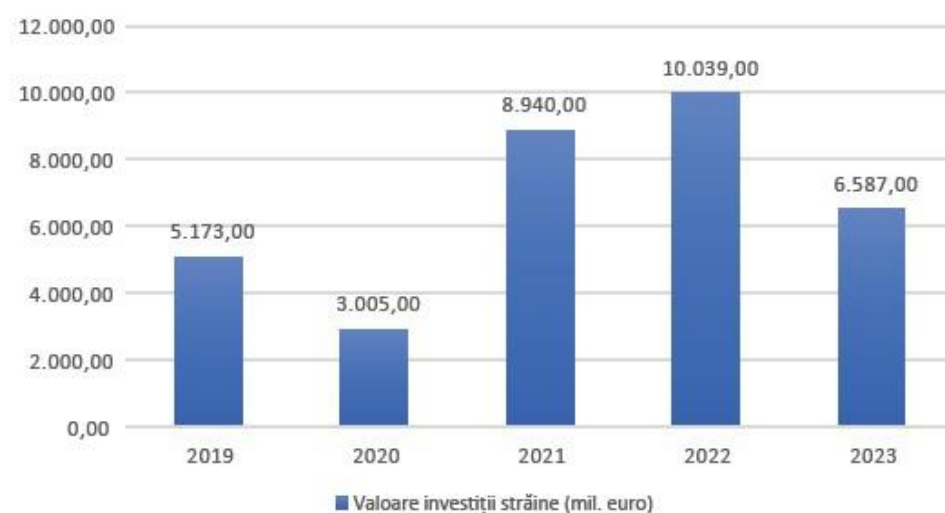
## Deficitul balanței comerciale

Conform INS, în 2023, importurile CIF au fost de 122.045,20 milioane euro iar exporturile FOB de 93.098,10 milioane euro. Astfel, deficitul balanței comerciale a fost de 28.947,10 milioane euro, exporturile reprezentând 76,28% din valoarea importurilor. Procentul fiind unul sub 100%, acest indicator este punctat sub valoarea de echilibru, respectiv cu 1,75 puncte.



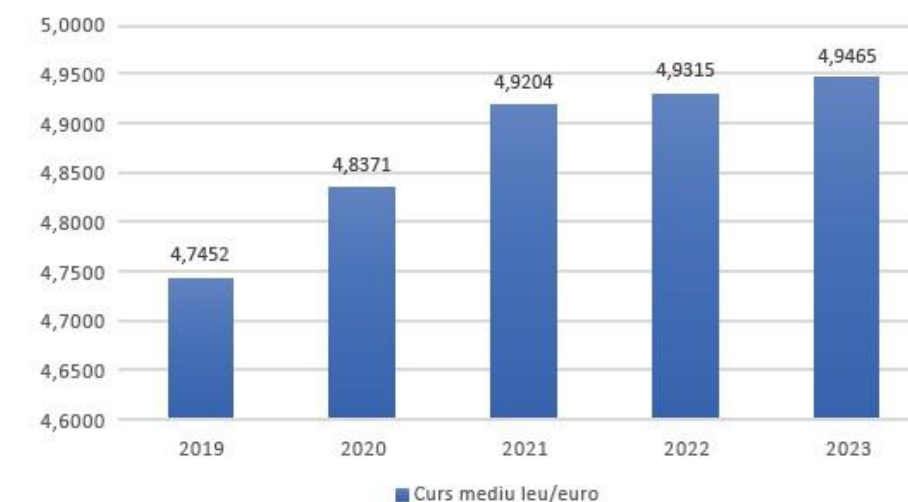
## Dinamica investițiilor străine directe

Conform statisticii BNR, în anul 2023 investițiile străine directe au fost cu 34,39% mai mici decât în 2022, acestea având o valoare de 6.587 milioane euro față de 10.039 milioane euro în 2022. Deoarece dinamica acestui indicator prezintă o scădere substanțială în 2023, acest indicator este punctat cu 1,5 puncte.



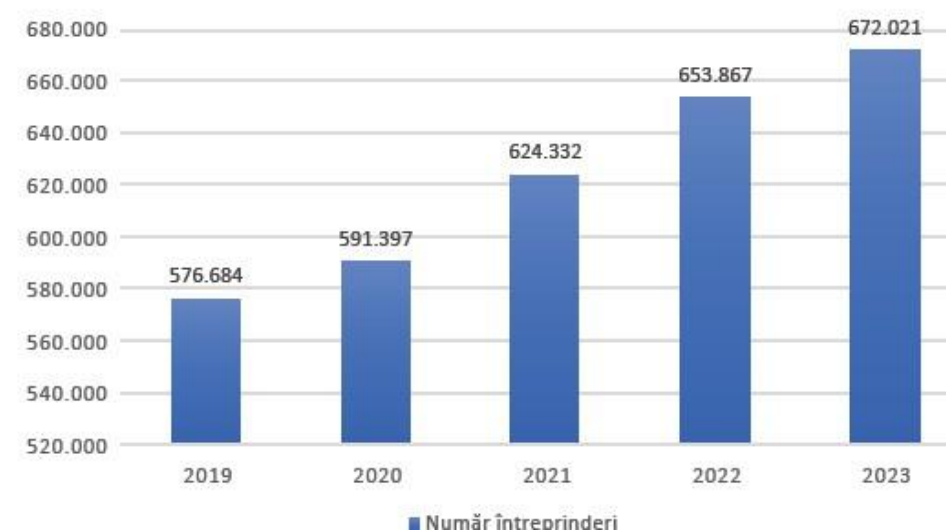
## Stabilitatea cursului de schimb

În anul 2023, conform BNR, cursul de schimb mediu pentru Euro a fost de 4,9465 lei/euro. Față de cursul mediu aferent anului 2022 de 4,9315 lei/euro se constată o creștere minoră de 0,30%. De altfel, în decursul anului 2023 cursul de schimb leu/euro a avut o deviație de maxim 1,6% față de medie. Datorită acestei stabilități, acest indicator este punctat cu maximum de puncte, respectiv 5 puncte.



## Dinamica numărului de societăți comerciale

În 2023, numărul total de firme active în România a crescut cu 68.139 firme față de 2022, conform ONRC. O creștere substanțială față de 2022, motiv pentru care se acordă 3 puncte acestui indicator.






**CNIPMMR**



## Investițiile mediului de afaceri din România în 2024

În ceea ce privește nivelul investițiilor mediului de afaceri din România în 2024 față de 2023, antreprenorii au avut răspunsuri echilibrate în cadrul sondajului: 1,89% se așteaptă la o creștere puternică, 30,19% apreciază că va exista o creștere moderată în timp ce 38,99% consideră că acest nivel va stagna. Consideră că trendul va fi unul moderat descrescător 24,53% dintre cei chestionați în timp ce 4,40% spun că acest trend descrescător va fi unul semnificativ. Per total, nivelul acestui indicator este unul echilibrat, motiv pentru care punctajul calculat este cel al nivelului de echilibru, respectiv 1,5 puncte.



## Procesul de digitalizare al mediului de afaceri din România

Procesul de digitalizare al mediului de afaceri din România în 2024 este unul dintre puținele subiecte la care antreprenorii văd îmbunătățiri în acest an. Astfel, 13,29% dintre antreprenori spun că acest proces va accelera în 2024, 65,19% consideră că procesul de digitalizare va face pași înainte, dar într-un ritm moderat în timp ce 18,99% mizează pe o stagnare. Doar 1,90% consideră că acest proces va cunoaște o descreștere în timp ce 0,63% cred că descreșterea va fi una accelerată. Punctajul calculat este de 2 puncte.



## Performanțele globale ale firmei

În privința performanțelor globale ale firmei pentru anul 2024 în comparație cu anul 2023, 4,46% dintre antreprenori au zis că se așteaptă la performanțe mult mai bune, 43,95% performanțe bune, 39,49% spun că va fi o stagnare a performanțelor în timp ce 10,83% vorbesc de performanțe mai slabe, iar 1,27% de performanțe foarte slabe. Ca urmare a răspunsurilor date, acest criteriu a fost punctat cu 1,50 puncte.



**CNIPMMR**



## Perspectiva asupra forței de muncă din România

Piața forței de muncă din România din perspectiva calificărilor, competențelor și a nivelului de profesionalism este văzută ca fiind una bună de 8,18% dintre respondenți și adecvată de către 30,19% dintre aceștia. “Slabă” este termenul pe care l-au folosit 44,65% dintre cei intervievați în timp ce 16,98% au spus chiar că este foarte slabă. În consecință s-a calculat un punctaj de doar 1 punct pentru acest criteriu.



## Exporturile în 2024

În ceea ce privește nivelul exporturilor în 2024 față de 2023, antreprenorii au o viziune echilibrată: 30,57% consideră că va fi o creștere în 2024, 53,50% au spus că va exista o stagnare, iar 14,65% se așteaptă la o scădere. Extremele, respectiv creștere/descreștere semnificativă au reprezentat câte 0,69% dintre răspunsuri. Astfel, acestui criteriu i-au fost acordate 1,5 puncte.



## Beneficiile pieței unice

Beneficiile pieței unice în România în 2024 sunt văzute ca fiind foarte ridicate de către 3,18% dintre respondenți, ridicate de către 16,56% dintre ei și moderate de către 56,05% dintre antreprenori. Beneficii scăzute au observat 18,47% dintre cei chestionați și foarte scăzute 5,73%. Acest trend ușor pesimist a adus acestui criteriu 1,25 puncte.



**CNIPMMR**

## Evoluția economiei României în anul 2024



Întrebați cum evaluează evoluția economiei României în anul 2024, doar 1,90% dintre antreprenori au răspuns că se așteaptă la o creștere economică semnificativă în timp ce 36,71% se așteaptă la o creștere economică moderată. 31,01% se așteaptă la o stagnare în timp ce 25,32% respectiv 5,06% preconizează o descreștere economică sau chiar o recesiune. Per total răspunsurile pentru această întrebare sunt echilibrate motiv pentru care s-a calculat un punctaj de 1,5 puncte dintr-un maxim de 2,50.

## Birocrația și fiscalitatea în România în anul 2024



În ceea ce privește birocrăția și fiscalitatea în România în anul 2024, 79,56% dintre antreprenori consideră că aceste două aspecte au impact negativ asupra mediului de afaceri (birocrăție excesivă și fiscalitate nefavorabilă dezvoltării afacerilor) în timp ce doar 3,46% consideră aceste elemente ca sprijin în mediul de afaceri (birocrăție scăzută și fiscalitate favorabilă dezvoltării afacerilor). Din acest motiv acest criteriu primește doar 0,5 puncte.





**Vă mulțumesc!**